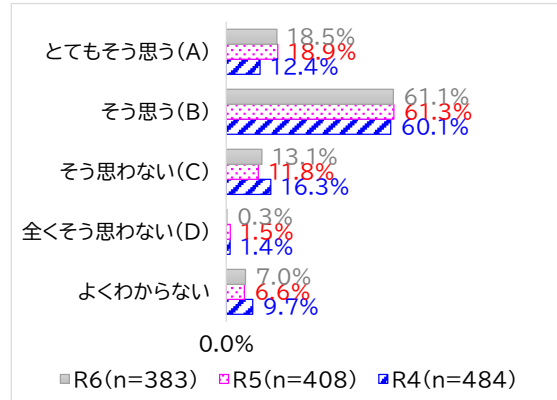


生徒回答

4 私は、知識や経験に基づいて自ら考え、正しい判断ができる。

	R4(n=484)	R5(n=408)	R6(n=383)	肯定的回答(A+B)
よくわからない	9.7%	6.6%	7.0%	R6 79.6%
全くそう思わない(D)	1.4%	1.5%	0.3%	R5 80.1%
そう思わない(C)	16.3%	11.8%	13.1%	R4 72.5%
そう思う(B)	60.1%	61.3%	61.1%	
とてもそう思う(A)	12.4%	18.9%	18.5%	
合計	100.0%	100.0%	100.0%	

	R4(n=484)	R5(n=408)	R6(n=383)
よくわからない	47	27	27
全くそう思わない	7	6	1
そう思わない	79	48	50
そう思う	291	250	234
とてもそう思う	60	77	71
合計	484	408	383

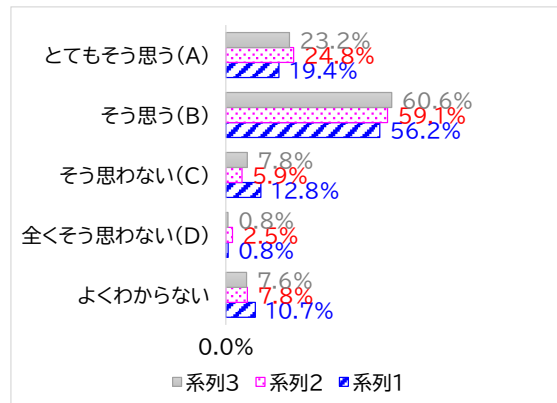


生徒回答

5 私には思いやりの心があり、自分や相手を尊重することができる。

	R4(n=484)	R5(n=408)	R6(n=383)	肯定的回答(A+B)
よくわからない	10.7%	7.8%	7.6%	R6 83.8%
全くそう思わない(D)	0.8%	2.5%	0.8%	R5 83.8%
そう思わない(C)	12.8%	5.9%	7.8%	R4 75.6%
そう思う(B)	56.2%	59.1%	60.6%	
とてもそう思う(A)	19.4%	24.8%	23.2%	
合計	100.0%	100.0%	100.0%	

	R4(n=484)	R5(n=408)	R6(n=383)
よくわからない	52	32	29
全くそう思わない	4	10	3
そう思わない	62	24	30
そう思う	272	241	232
とてもそう思う	94	101	89
合計	484	408	383

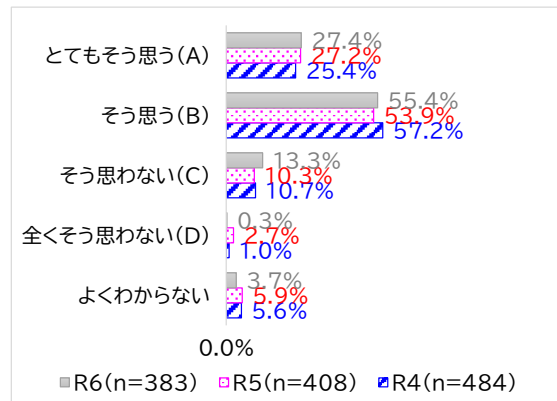


生徒回答

6 私は、心身ともに健康で、健やかな生活を送ることができている。

	R4(n=484)	R5(n=408)	R6(n=383)	肯定的回答(A+B)
よくわからない	5.6%	5.9%	3.7%	R6 82.8%
全くそう思わない(D)	1.0%	2.7%	0.3%	R5 81.1%
そう思わない(C)	10.7%	10.3%	13.3%	R4 82.6%
そう思う(B)	57.2%	53.9%	55.4%	
とてもそう思う(A)	25.4%	27.2%	27.4%	
合計	100.0%	100.0%	100.0%	

	R4(n=484)	R5(n=408)	R6(n=383)
よくわからない	27	24	14
全くそう思わない	5	11	1
そう思わない	52	42	51
そう思う	277	220	212
とてもそう思う	123	111	105
合計	484	408	383

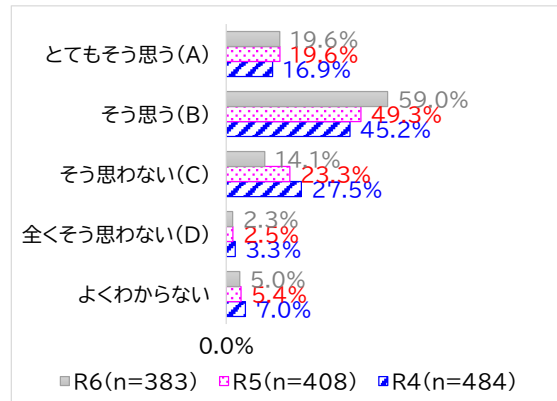


生徒回答

7 私は、難しいことに、あきらめずに粘り強く取り組むことができる。

	R4(n=484)	R5(n=408)	R6(n=383)	肯定的回答(A+B)
よくわからない	7.0%	5.4%	5.0%	R6 78.6%
全くそう思わない(D)	3.3%	2.5%	2.3%	R5 68.9%
そう思わない(C)	27.5%	23.3%	14.1%	R4 62.2%
そう思う(B)	45.2%	49.3%	59.0%	
とてもそう思う(A)	16.9%	19.6%	19.6%	
合計	100.0%	100.0%	100.0%	

	R4(n=484)	R5(n=408)	R6(n=383)
よくわからない	34	22	19
全くそう思わない	16	10	9
そう思わない	133	95	54
そう思う	219	201	226
とてもそう思う	82	80	75
合計	484	408	383

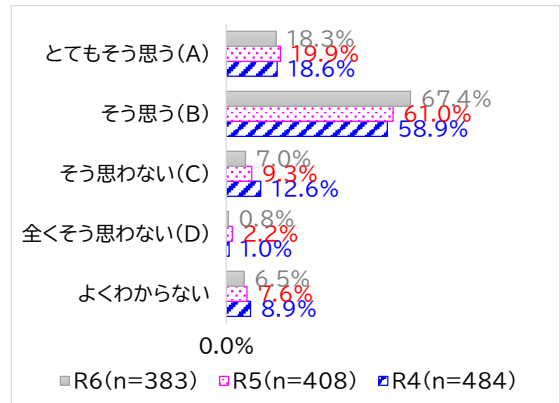


生徒回答

8 私は、適切に判断して主体的な学校生活を送ることができている。

	R4(n=484)	R5(n=408)	R6(n=383)	肯定的回答(A+B)
よくわからない	8.9%	7.6%	6.5%	R6 85.6%
全くそう思わない(D)	1.0%	2.2%	0.8%	R5 80.9%
そう思わない(C)	12.6%	9.3%	7.0%	R4 77.5%
そう思う(B)	58.9%	61.0%	67.4%	
とても思う(A)	18.6%	19.9%	18.3%	
合計	100.0%	100.0%	100.0%	

	R4(n=484)	R5(n=408)	R6(n=383)
よくわからない	43	31	25
全くそう思わない	5	9	3
そう思わない	61	38	27
そう思う	285	249	258
とても思う	90	81	70
合計	484	408	383

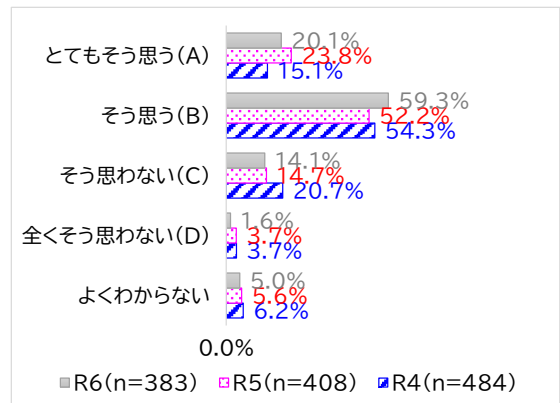


生徒回答

9 学校では、分かりやすく、楽しい授業が多い。

	R4(n=484)	R5(n=408)	R6(n=383)	肯定的回答(A+B)
よくわからない	6.2%	5.6%	5.0%	R6 79.4%
全くそう思わない(D)	3.7%	3.7%	1.6%	R5 76.0%
そう思わない(C)	20.7%	14.7%	14.1%	R4 69.4%
そう思う(B)	54.3%	52.2%	59.3%	
とても思う(A)	15.1%	23.8%	20.1%	
合計	100.0%	100.0%	100.0%	

	R4(n=484)	R5(n=408)	R6(n=383)
よくわからない	30	23	19
全くそう思わない	18	15	6
そう思わない	100	60	54
そう思う	263	213	227
とても思う	73	97	77
合計	484	408	383

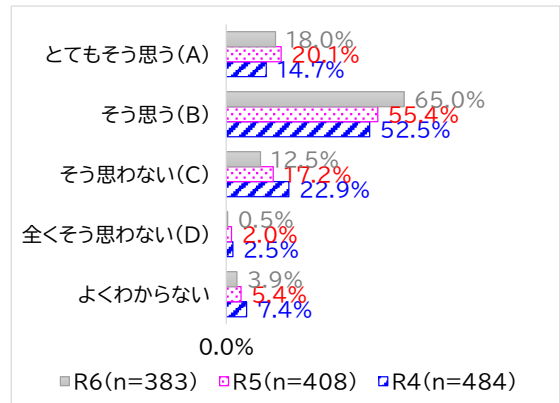


生徒回答

10 授業の進む速さは、自分にちょうどよい。

	R4(n=484)	R5(n=408)	R6(n=383)	肯定的回答(A+B)
よくわからない	7.4%	5.4%	3.9%	R6 83.0%
全くそう思わない(D)	2.5%	2.0%	0.5%	R5 75.5%
そう思わない(C)	22.9%	17.2%	12.5%	R4 67.1%
そう思う(B)	52.5%	55.4%	65.0%	
とても思う(A)	14.7%	20.1%	18.0%	
合計	100.0%	100.0%	100.0%	

	R4(n=484)	R5(n=408)	R6(n=383)
よくわからない	36	22	15
全くそう思わない	12	8	2
そう思わない	111	70	48
そう思う	254	226	249
とても思う	71	82	69
合計	484	408	383

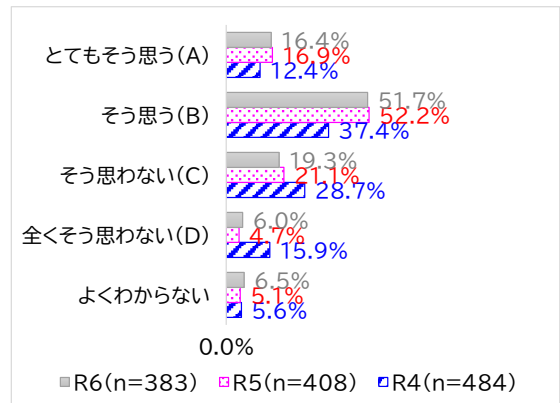


生徒回答

11 クラスは、落ち着いた雰囲気、授業に集中して取り組んでいる。

	R4(n=484)	R5(n=408)	R6(n=383)	肯定的回答(A+B)
よくわからない	5.6%	5.1%	6.5%	R6 68.1%
全くそう思わない(D)	15.9%	4.7%	6.0%	R5 69.1%
そう思わない(C)	28.7%	21.1%	19.3%	R4 49.8%
そう思う(B)	37.4%	52.2%	51.7%	
とても思う(A)	12.4%	16.9%	16.4%	
合計	100.0%	100.0%	100.0%	

	R4(n=484)	R5(n=408)	R6(n=383)
よくわからない	27	21	25
全くそう思わない	77	19	23
そう思わない	139	86	74
そう思う	181	213	198
とても思う	60	69	63
合計	484	408	383

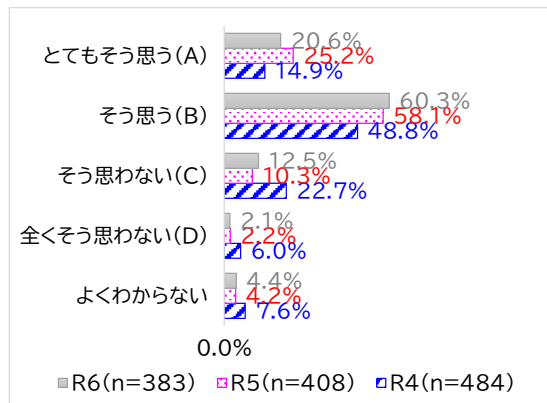


生徒回答

12 GIGA端末等のICT機器を使った興味のもてる授業が多い。

	R4(n=484)	R5(n=408)	R6(n=383)	肯定的回答(A+B)
よくわからない	7.6%	4.2%	4.4%	R6 80.9%
全くそう思わない(D)	6.0%	2.2%	2.1%	R5 83.3%
そう思わない(C)	22.7%	10.3%	12.5%	R4 63.6%
そう思う(B)	48.8%	58.1%	60.3%	
とてもそう思う(A)	14.9%	25.2%	20.6%	
合計	100.0%	100.0%	100.0%	

	R4(n=484)	R5(n=408)	R6(n=383)
よくわからない	37	17	17
全くそう思わない	29	9	8
そう思わない	110	42	48
そう思う	236	237	231
とてもそう思う	72	103	79
合計	484	408	383

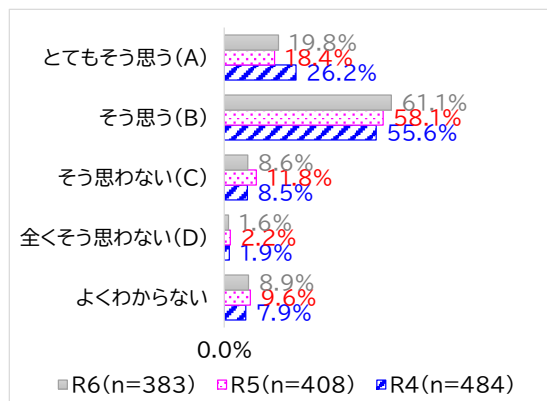


生徒回答

13 私は、SDGsを学習し、持続可能な社会の実現に向けていたいと思う。

	R4(n=484)	R5(n=408)	R6(n=383)	肯定的回答(A+B)
よくわからない	7.9%	9.6%	8.9%	R6 80.9%
全くそう思わない(D)	1.9%	2.2%	1.6%	R5 76.5%
そう思わない(C)	8.5%	11.8%	8.6%	R4 81.8%
そう思う(B)	55.6%	58.1%	61.1%	
とてもそう思う(A)	26.2%	18.4%	19.8%	
合計	100.0%	100.0%	100.0%	

	R4(n=484)	R5(n=408)	R6(n=383)
よくわからない	38	39	34
全くそう思わない	9	9	6
そう思わない	41	48	33
そう思う	269	237	234
とてもそう思う	127	75	76
合計	484	408	383

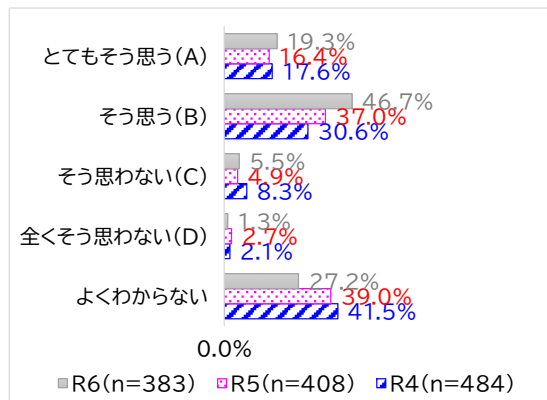


生徒回答

14 数学における習熟度別少人数・習熟度別指導の授業は分かりやすい。

	R4(n=484)	R5(n=408)	R6(n=383)	肯定的回答(A+B)
よくわからない	41.5%	39.0%	27.2%	R6 66.1%
全くそう思わない(D)	2.1%	2.7%	1.3%	R5 53.4%
そう思わない(C)	8.3%	4.9%	5.5%	R4 48.1%
そう思う(B)	30.6%	37.0%	46.7%	
とてもそう思う(A)	17.6%	16.4%	19.3%	
合計	100.0%	100.0%	100.0%	

	R4(n=484)	R5(n=408)	R6(n=383)
よくわからない	201	159	104
全くそう思わない	10	11	5
そう思わない	40	20	21
そう思う	148	151	179
とてもそう思う	85	67	74
合計	484	408	383

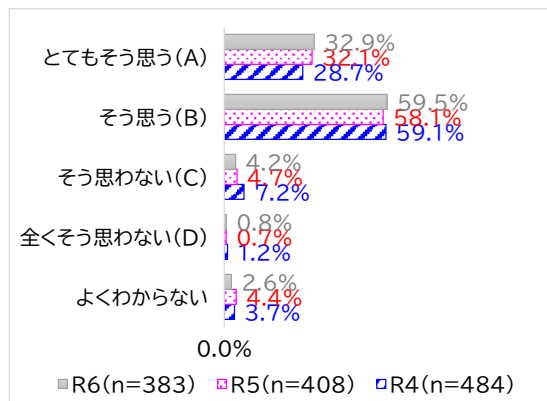


生徒回答

15 私は、基本的なルールやマナーを身に付けている。

	R4(n=484)	R5(n=408)	R6(n=383)	肯定的回答(A+B)
よくわからない	3.7%	4.4%	2.6%	R6 92.4%
全くそう思わない(D)	1.2%	0.7%	0.8%	R5 90.2%
そう思わない(C)	7.2%	4.7%	4.2%	R4 87.8%
そう思う(B)	59.1%	58.1%	59.5%	
とてもそう思う(A)	28.7%	32.1%	32.9%	
合計	100.0%	100.0%	100.0%	

	R4(n=484)	R5(n=408)	R6(n=383)
よくわからない	18	18	10
全くそう思わない	6	3	3
そう思わない	35	19	16
そう思う	286	237	228
とてもそう思う	139	131	126
合計	484	408	383

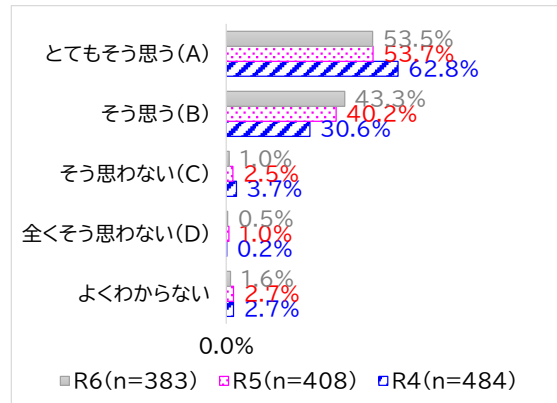


生徒回答

16 私は、人の気持ちが分かる人間になりたいと思う。

	R4(n=484)	R5(n=408)	R6(n=383)	肯定的回答(A+B)
よくわからない	2.7%	2.7%	1.6%	R6 96.9%
全くそう思わない(D)	0.2%	1.0%	0.5%	R5 93.9%
そう思わない(C)	3.7%	2.5%	1.0%	R4 93.4%
そう思う(B)	30.6%	40.2%	43.3%	
とてもそう思う(A)	62.8%	53.7%	53.5%	
合計	100.0%	100.0%	100.0%	

	R4(n=484)	R5(n=408)	R6(n=383)
よくわからない	13	11	6
全くそう思わない	1	4	2
そう思わない	18	10	4
そう思う	148	164	166
とてもそう思う	304	219	205
合計	484	408	383

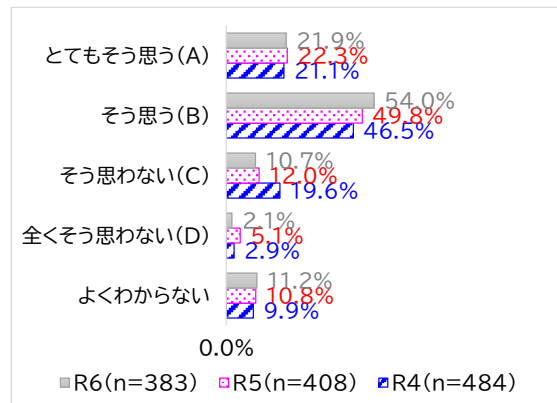


生徒回答

17 私は、自分自身が好きで、自分を大切にしようと思う気持ちがある。

	R4(n=484)	R5(n=408)	R6(n=383)	肯定的回答(A+B)
よくわからない	9.9%	10.8%	11.2%	R6 76.0%
全くそう思わない(D)	2.9%	5.1%	2.1%	R5 72.1%
そう思わない(C)	19.6%	12.0%	10.7%	R4 67.6%
そう思う(B)	46.5%	49.8%	54.0%	
とてもそう思う(A)	21.1%	22.3%	21.9%	
合計	100.0%	100.0%	100.0%	

	R4(n=484)	R5(n=408)	R6(n=383)
よくわからない	48	44	43
全くそう思わない	14	21	8
そう思わない	95	49	41
そう思う	225	203	207
とてもそう思う	102	91	84
合計	484	408	383

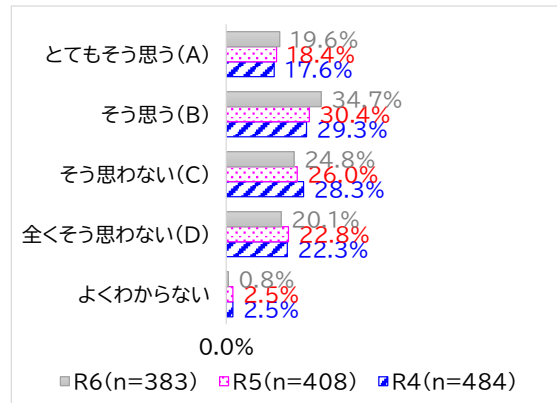


生徒回答

18 私は、朝読書の時間以外でも本を読んでいる。

	R4(n=484)	R5(n=408)	R6(n=383)	肯定的回答(A+B)
よくわからない	2.5%	2.5%	0.8%	R6 54.3%
全くそう思わない(D)	22.3%	22.8%	20.1%	R5 48.8%
そう思わない(C)	28.3%	26.0%	24.8%	R4 46.9%
そう思う(B)	29.3%	30.4%	34.7%	
とてもそう思う(A)	17.6%	18.4%	19.6%	
合計	100.0%	100.0%	100.0%	

	R4(n=484)	R5(n=408)	R6(n=383)
よくわからない	12	10	3
全くそう思わない	108	93	77
そう思わない	137	106	95
そう思う	142	124	133
とてもそう思う	85	75	75
合計	484	408	383

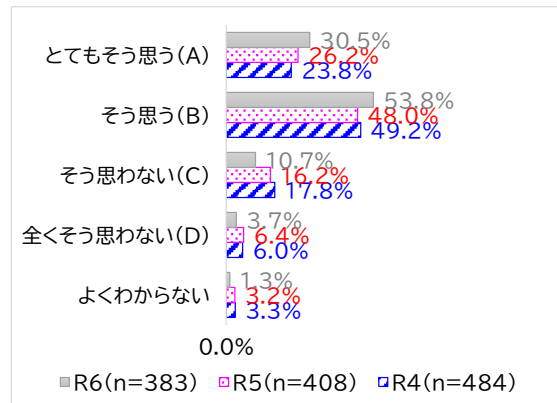


生徒回答

19 私は、学校以外でも学習に取り組んでいる。

	R4(n=484)	R5(n=408)	R6(n=383)	肯定的回答(A+B)
よくわからない	3.3%	3.2%	1.3%	R6 84.3%
全くそう思わない(D)	6.0%	6.4%	3.7%	R5 74.3%
そう思わない(C)	17.8%	16.2%	10.7%	R4 72.9%
そう思う(B)	49.2%	48.0%	53.8%	
とてもそう思う(A)	23.8%	26.2%	30.5%	
合計	100.0%	100.0%	100.0%	

	R4(n=484)	R5(n=408)	R6(n=383)
よくわからない	16	13	5
全くそう思わない	29	26	14
そう思わない	86	66	41
そう思う	238	196	206
とてもそう思う	115	107	117
合計	484	408	383

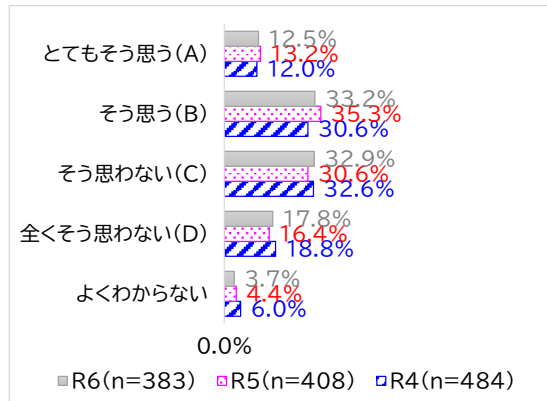


生徒回答

20 私は、授業以外でもGIGA端末を学習に活用している。

	R4(n=484)	R5(n=408)	R6(n=383)	肯定的回答(A+B)
よくわからない	6.0%	4.4%	3.7%	R6 45.7%
全くそう思わない(D)	18.8%	16.4%	17.8%	R5 48.5%
そう思わない(C)	32.6%	30.6%	32.9%	R4 42.6%
そう思う(B)	30.6%	35.3%	33.2%	
とてもそう思う(A)	12.0%	13.2%	12.5%	
合計	100.0%	100.0%	100.0%	

	R4(n=484)	R5(n=408)	R6(n=383)
よくわからない	29	18	14
全くそう思わない	91	67	68
そう思わない	158	125	126
そう思う	148	144	127
とてもそう思う	58	54	48
合計	484	408	383

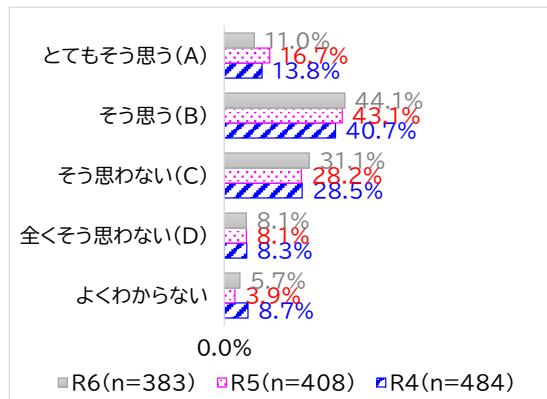


生徒回答

21 私は、スマートホンやゲームの時間を自分でコントロールできている。

	R4(n=484)	R5(n=408)	R6(n=383)	肯定的回答(A+B)
よくわからない	8.7%	3.9%	5.7%	R6 55.1%
全くそう思わない(D)	8.3%	8.1%	8.1%	R5 59.8%
そう思わない(C)	28.5%	28.2%	31.1%	R4 54.5%
そう思う(B)	40.7%	43.1%	44.1%	
とてもそう思う(A)	13.8%	16.7%	11.0%	
合計	100.0%	100.0%	100.0%	

	R4(n=484)	R5(n=408)	R6(n=383)
よくわからない	42	16	22
全くそう思わない	40	33	31
そう思わない	138	115	119
そう思う	197	176	169
とてもそう思う	67	68	42
合計	484	408	383

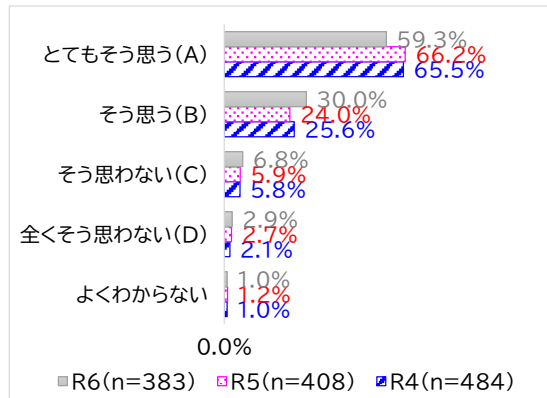


生徒回答

22 私は、朝食を毎朝きちんと食べている。

	R4(n=484)	R5(n=408)	R6(n=383)	肯定的回答(A+B)
よくわからない	1.0%	1.2%	1.0%	R6 89.3%
全くそう思わない(D)	2.1%	2.7%	2.9%	R5 90.2%
そう思わない(C)	5.8%	5.9%	6.8%	R4 91.1%
そう思う(B)	25.6%	24.0%	30.0%	
とてもそう思う(A)	65.5%	66.2%	59.3%	
合計	100.0%	100.0%	100.0%	

	R4(n=484)	R5(n=408)	R6(n=383)
よくわからない	5	5	4
全くそう思わない	10	11	11
そう思わない	28	24	26
そう思う	124	98	115
とてもそう思う	317	270	227
合計	484	408	383

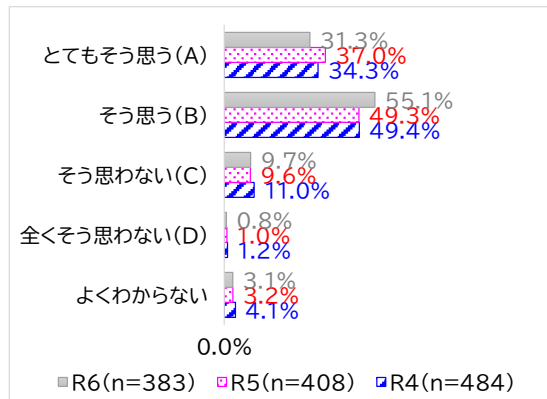


生徒回答

23 私は、元気に挨拶をすることができる。

	R4(n=484)	R5(n=408)	R6(n=383)	肯定的回答(A+B)
よくわからない	4.1%	3.2%	3.1%	R6 86.4%
全くそう思わない(D)	1.2%	1.0%	0.8%	R5 86.3%
そう思わない(C)	11.0%	9.6%	9.7%	R4 83.7%
そう思う(B)	49.4%	49.3%	55.1%	
とてもそう思う(A)	34.3%	37.0%	31.3%	
合計	100.0%	100.0%	100.0%	

	R4(n=484)	R5(n=408)	R6(n=383)
よくわからない	20	13	12
全くそう思わない	6	4	3
そう思わない	53	39	37
そう思う	239	201	211
とてもそう思う	166	151	120
合計	484	408	383

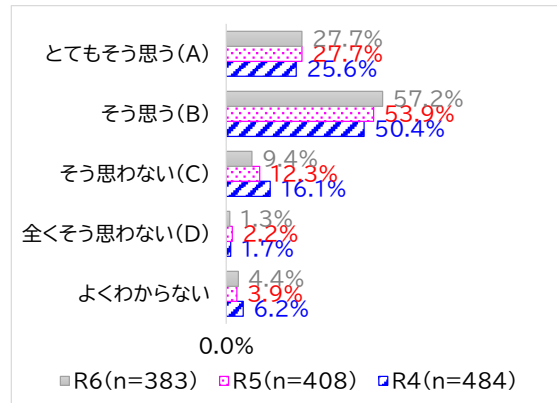


生徒回答

24 私は、丁寧な言葉遣いで話ができる。

	R4(n=484)	R5(n=408)	R6(n=383)	肯定的回答(A+B)
よくわからない	6.2%	3.9%	4.4%	R6 84.9%
全くそう思わない(D)	1.7%	2.2%	1.3%	R5 81.6%
そう思わない(C)	16.1%	12.3%	9.4%	R4 76.0%
そう思う(B)	50.4%	53.9%	57.2%	
とてもそう思う(A)	25.6%	27.7%	27.7%	
合計	100.0%	100.0%	100.0%	

	R4(n=484)	R5(n=408)	R6(n=383)
よくわからない	30	16	17
全くそう思わない	8	9	5
そう思わない	78	50	36
そう思う	244	220	219
とてもそう思う	124	113	106
合計	484	408	383

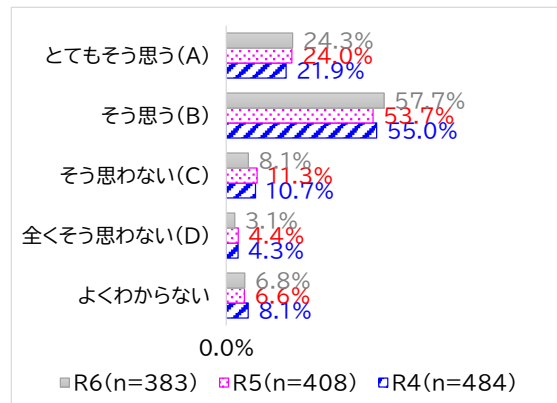


生徒回答

25 私は、自分の住む地域に愛着をもっている。

	R4(n=484)	R5(n=408)	R6(n=383)	肯定的回答(A+B)
よくわからない	8.1%	6.6%	6.8%	R6 82.0%
全くそう思わない(D)	4.3%	4.4%	3.1%	R5 77.7%
そう思わない(C)	10.7%	11.3%	8.1%	R4 76.9%
そう思う(B)	55.0%	53.7%	57.7%	
とてもそう思う(A)	21.9%	24.0%	24.3%	
合計	100.0%	100.0%	100.0%	

	R4(n=484)	R5(n=408)	R6(n=383)
よくわからない	39	27	26
全くそう思わない	21	18	12
そう思わない	52	46	31
そう思う	266	219	221
とてもそう思う	106	98	93
合計	484	408	383

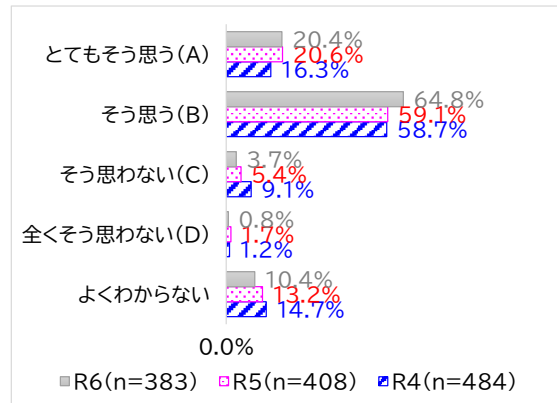


生徒回答

26 私は、「四中人権宣言」の内容にそって行動できるように努めている。

	R4(n=484)	R5(n=408)	R6(n=383)	肯定的回答(A+B)
よくわからない	14.7%	13.2%	10.4%	R6 85.1%
全くそう思わない(D)	1.2%	1.7%	0.8%	R5 79.7%
そう思わない(C)	9.1%	5.4%	3.7%	R4 75.0%
そう思う(B)	58.7%	59.1%	64.8%	
とてもそう思う(A)	16.3%	20.6%	20.4%	
合計	100.0%	100.0%	100.0%	

	R4(n=484)	R5(n=408)	R6(n=383)
よくわからない	71	54	40
全くそう思わない	6	7	3
そう思わない	44	22	14
そう思う	284	241	248
とてもそう思う	79	84	78
合計	484	408	383

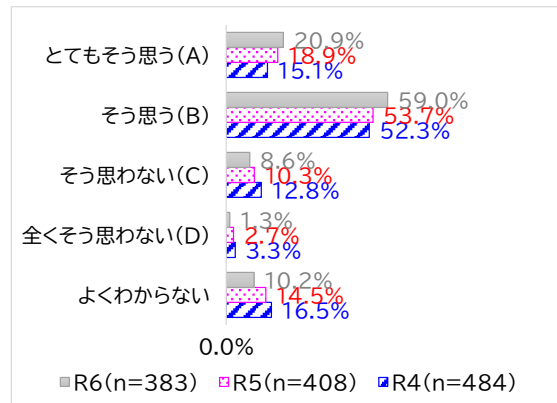


生徒回答

27 私は、「四中スマホ宣言」の内容にそった行動に努めている。

	R4(n=484)	R5(n=408)	R6(n=383)	肯定的回答(A+B)
よくわからない	16.5%	14.5%	10.2%	R6 79.9%
全くそう思わない(D)	3.3%	2.7%	1.3%	R5 72.5%
そう思わない(C)	12.8%	10.3%	8.6%	R4 67.4%
そう思う(B)	52.3%	53.7%	59.0%	
とてもそう思う(A)	15.1%	18.9%	20.9%	
合計	100.0%	100.0%	100.0%	

	R4(n=484)	R5(n=408)	R6(n=383)
よくわからない	80	59	39
全くそう思わない	16	11	5
そう思わない	62	42	33
そう思う	253	219	226
とてもそう思う	73	77	80
合計	484	408	383

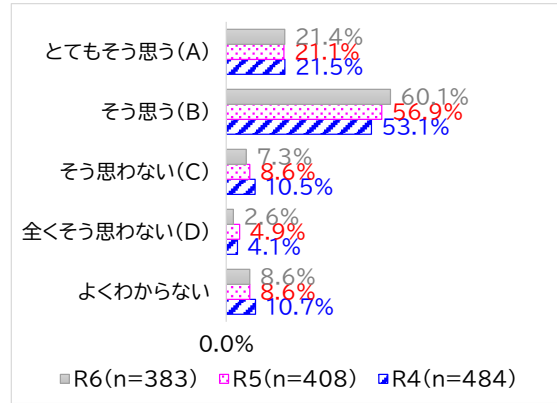


生徒回答

28 私は、学校に誇りをもっている。

	R4(n=484)	R5(n=408)	R6(n=383)	肯定的回答(A+B)
よくわからない	10.7%	8.6%	8.6%	R6 81.5%
全くそう思わない(D)	4.1%	4.9%	2.6%	R5 77.9%
そう思わない(C)	10.5%	8.6%	7.3%	R4 74.6%
そう思う(B)	53.1%	56.9%	60.1%	
とてもそう思う(A)	21.5%	21.1%	21.4%	
合計	100.0%	100.0%	100.0%	

	R4(n=484)	R5(n=408)	R6(n=383)
よくわからない	52	35	33
全くそう思わない	20	20	10
そう思わない	51	35	28
そう思う	257	232	230
とてもそう思う	104	86	82
合計	484	408	383

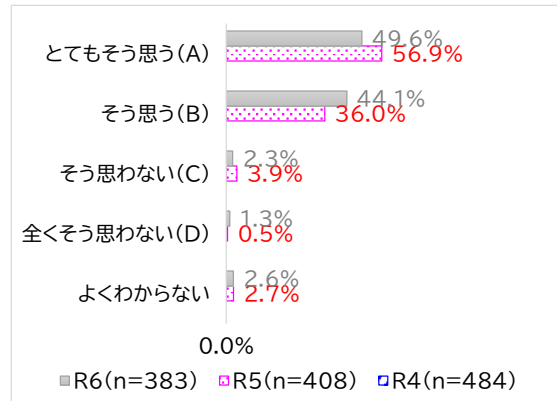


生徒回答

29 私は、標準服の自由化で特に不便を感じていない。

	R4(n=484)	R5(n=408)	R6(n=383)	肯定的回答(A+B)
よくわからない		2.7%	2.6%	R6 93.7%
全くそう思わない(D)		0.5%	1.3%	R5 92.9%
そう思わない(C)		3.9%	2.3%	R4 0.0%
そう思う(B)		36.0%	44.1%	
とてもそう思う(A)		56.9%	49.6%	
合計		100.0%	100.0%	

	R4(n=484)	R5(n=408)	R6(n=383)
よくわからない		11	10
全くそう思わない		2	5
そう思わない		16	9
そう思う		147	169
とてもそう思う		232	190
合計	0	408	383

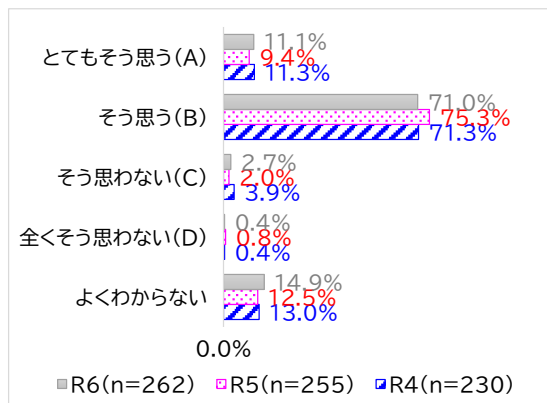


保護者回答

4 学校は、自ら考え、学び続ける生徒を育てようとしている。

	R4(n=230)	R5(n=255)	R6(n=262)	肯定的回答(A+B)	
よくわからない	13.0%	12.5%	14.9%	R6	82.1%
全くそう思わない(D)	0.4%	0.8%	0.4%	R5	84.7%
そう思わない(C)	3.9%	2.0%	2.7%	R4	82.6%
そう思う(B)	71.3%	75.3%	71.0%		
とてもそう思う(A)	11.3%	9.4%	11.1%		
合計	100.0%	100.0%	100.0%		

	R4(n=230)	R5(n=255)	R6(n=262)
よくわからない	30	32	39
全くそう思わない	1	2	1
そう思わない	9	5	7
そう思う	164	192	186
とてもそう思う	26	24	29
合計	230	255	262

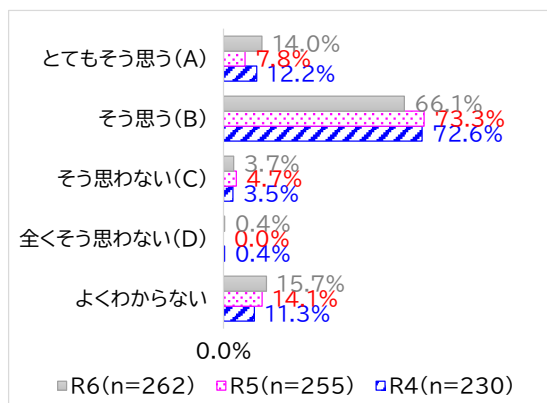


保護者回答

5 学校は、豊かな心をもち、自他を尊重する生徒を育てようとしている。

	R4(n=230)	R5(n=255)	R6(n=262)	肯定的回答(A+B)	
よくわからない	11.3%	14.1%	15.7%	R6	80.2%
全くそう思わない(D)	0.4%	0.0%	0.4%	R5	81.2%
そう思わない(C)	3.5%	4.7%	3.7%	R4	84.8%
そう思う(B)	72.6%	73.3%	66.1%		
とてもそう思う(A)	12.2%	7.8%	14.0%		
合計	100.0%	100.0%	100.0%		

	R4(n=230)	R5(n=255)	R6(n=262)
よくわからない	26	36	38
全くそう思わない	1	0	1
そう思わない	8	12	9
そう思う	167	187	160
とてもそう思う	28	20	34
合計	230	255	242

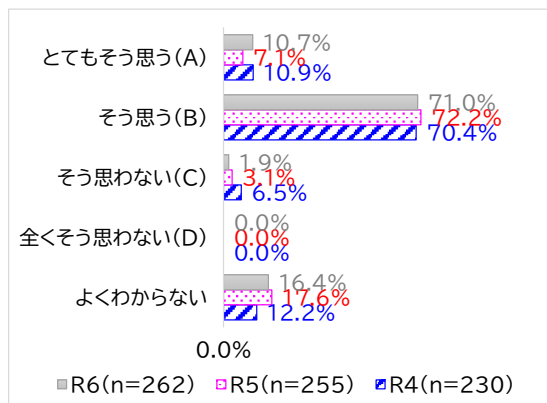


保護者回答

6 学校は、健康でたくましく生きる生徒を育てようとしている。

	R4(n=230)	R5(n=255)	R6(n=262)	肯定的回答(A+B)	
よくわからない	12.2%	17.6%	16.4%	R6	81.7%
全くそう思わない(D)	0.0%	0.0%	0.0%	R5	79.2%
そう思わない(C)	6.5%	3.1%	1.9%	R4	81.3%
そう思う(B)	70.4%	72.2%	71.0%		
とてもそう思う(A)	10.9%	7.1%	10.7%		
合計	100.0%	100.0%	100.0%		

	R4(n=230)	R5(n=255)	R6(n=262)
よくわからない	28	45	43
全くそう思わない	0	0	0
そう思わない	15	8	5
そう思う	162	184	186
とてもそう思う	25	18	28
合計	230	255	262

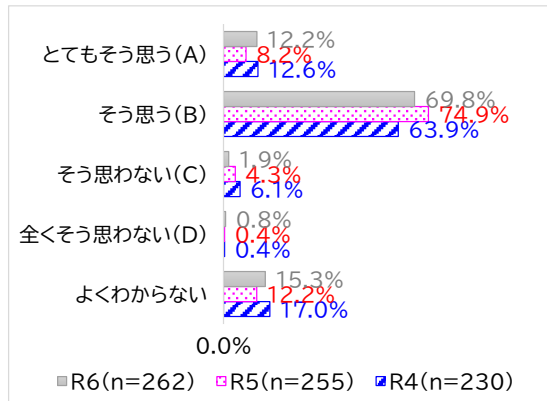


保護者回答

7 学校は、組織的に教育活動を推進している。

	R4(n=230)	R5(n=255)	R6(n=262)	肯定的回答(A+B)	
よくわからない	17.0%	12.2%	15.3%	R6	82.1%
全くそう思わない(D)	0.4%	0.4%	0.8%	R5	83.1%
そう思わない(C)	6.1%	4.3%	1.9%	R4	76.5%
そう思う(B)	63.9%	74.9%	69.8%		
とてもそう思う(A)	12.6%	8.2%	12.2%		
合計	100.0%	100.0%	100.0%		

	R4(n=230)	R5(n=255)	R6(n=262)
よくわからない	39	31	40
全くそう思わない	1	1	2
そう思わない	14	11	5
そう思う	147	191	183
とてもそう思う	29	21	32
合計	230	255	262

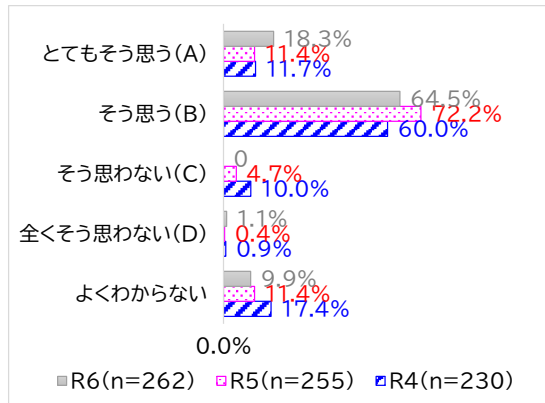


保護者回答

8 学校は、GIGAスクール構想に基づき、GIGA端末の活用に努めている。

	R4(n=230)	R5(n=255)	R6(n=262)	肯定的回答(A+B)	
よくわからない	17.4%	11.4%	9.9%	R6	82.8%
全くそう思わない(D)	0.9%	0.4%	1.1%	R5	83.5%
そう思わない(C)	10.0%	4.7%	18.3%	R4	71.7%
そう思う(B)	60.0%	72.2%	64.5%		
とてもそう思う(A)	11.7%	11.4%	18.3%		
合計	100.0%	100.0%	93.9%		

	R4(n=230)	R5(n=255)	R6(n=262)
よくわからない	40	29	26
全くそう思わない	2	1	3
そう思わない	23	12	16
そう思う	138	184	169
とてもそう思う	27	29	48
合計	230	255	262

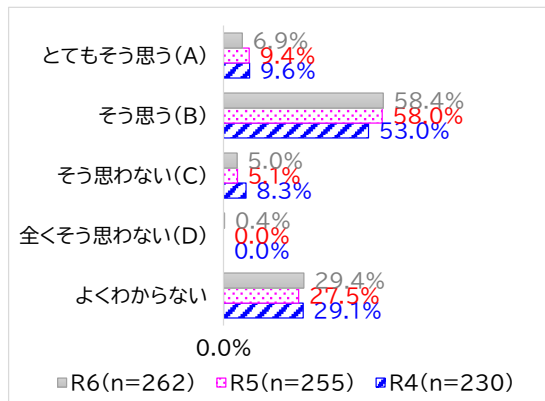


保護者回答

9 学校は、持続可能な社会の実現に向け、SDGsの学習を推進している。

	R4(n=230)	R5(n=255)	R6(n=262)	肯定的回答(A+B)	
よくわからない	29.1%	27.5%	29.4%	R6	65.3%
全くそう思わない(D)	0.0%	0.0%	0.4%	R5	67.5%
そう思わない(C)	8.3%	5.1%	5.0%	R4	62.6%
そう思う(B)	53.0%	58.0%	58.4%		
とてもそう思う(A)	9.6%	9.4%	6.9%		
合計	100.0%	100.0%	100.0%		

	R4(n=230)	R5(n=255)	R6(n=262)
よくわからない	67	70	77
全くそう思わない	0	0	1
そう思わない	19	13	13
そう思う	122	148	153
とてもそう思う	22	24	18
合計	230	255	262

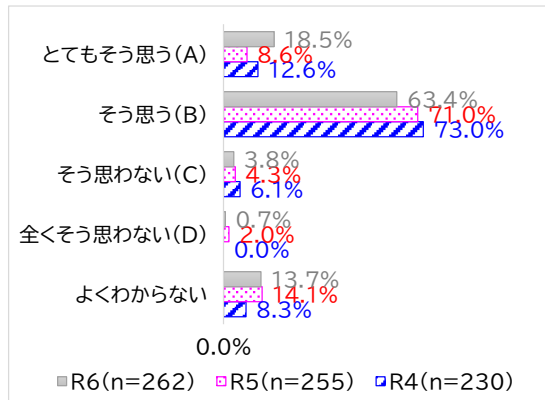


保護者回答

10 学校は、新型コロナウイルスを含む感染症への対応を適切に行っている。

	R4(n=230)	R5(n=255)	R6(n=262)	肯定的回答(A+B)	
よくわからない	8.3%	14.1%	13.7%	R6	81.8%
全くそう思わない(D)	0.0%	2.0%	0.7%	R5	79.6%
そう思わない(C)	6.1%	4.3%	3.8%	R4	85.7%
そう思う(B)	73.0%	71.0%	63.4%		
とてもそう思う(A)	12.6%	8.6%	18.5%		
合計	100.0%	100.0%	100.0%		

	R4(n=230)	R5(n=255)	R6(n=262)
よくわからない	19	36	40
全くそう思わない	0	5	2
そう思わない	14	11	11
そう思う	168	181	185
とてもそう思う	29	22	54
合計	230	255	292

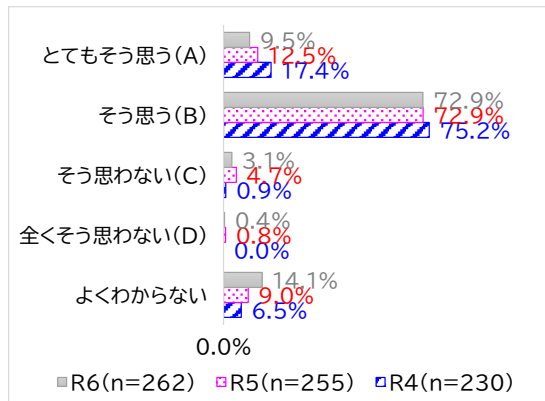


保護者回答

11 学校は、熱中症や感染症予防の観点から各行事の調整を行っている。

	R4(n=230)	R5(n=255)	R6(n=262)	肯定的回答(A+B)	
よくわからない	6.5%	9.0%	14.1%	R6	82.4%
全くそう思わない(D)	0.0%	0.8%	0.4%	R5	85.5%
そう思わない(C)	0.9%	4.7%	3.1%	R4	92.6%
そう思う(B)	75.2%	72.9%	72.9%		
とてもそう思う(A)	17.4%	12.5%	9.5%		
合計	100.0%	100.0%	100.0%		

	R4(n=230)	R5(n=255)	R6(n=262)
よくわからない	15	23	37
全くそう思わない	0	2	1
そう思わない	2	12	8
そう思う	173	186	191
とてもそう思う	40	32	25
合計	230	255	262

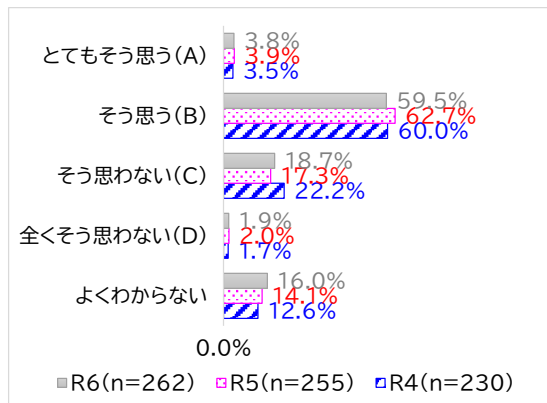


保護者回答

12 学校の施設・設備は、学習環境の面で満足できる。

	R4(n=230)	R5(n=255)	R6(n=262)
よくわからない	12.6%	14.1%	16.0%
全くそう思わない(D)	1.7%	2.0%	1.9%
そう思わない(C)	22.2%	17.3%	18.7%
そう思う(B)	60.0%	62.7%	59.5%
とてもそう思う(A)	3.5%	3.9%	3.8%
合計	100.0%	100.0%	100.0%

肯定的回答(A+B)	
R6	63.4%
R5	66.7%
R4	63.5%

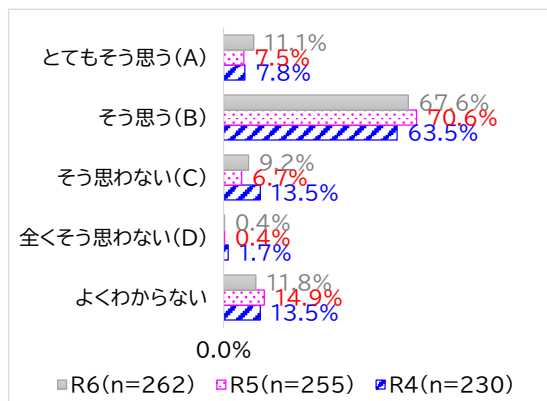


保護者回答

13 学校は、デジタル技術を活用して、家庭と連携している。

	R4(n=230)	R5(n=255)	R6(n=262)
よくわからない	13.5%	14.9%	11.8%
全くそう思わない(D)	1.7%	0.4%	0.4%
そう思わない(C)	13.5%	6.7%	9.2%
そう思う(B)	63.5%	70.6%	67.6%
とてもそう思う(A)	7.8%	7.5%	11.1%
合計	100.0%	100.0%	100.0%

肯定的回答(A+B)	
R6	78.6%
R5	78.0%
R4	71.3%

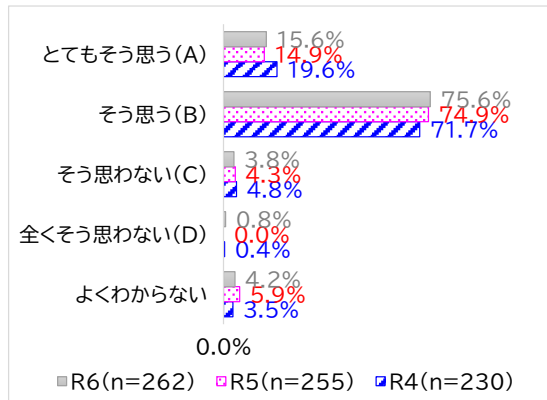


保護者回答

14 学校はホームページやメール配信等で情報の見える化に努めている。

	R4(n=230)	R5(n=255)	R6(n=262)
よくわからない	3.5%	5.9%	4.2%
全くそう思わない(D)	0.4%	0.0%	0.8%
そう思わない(C)	4.8%	4.3%	3.8%
そう思う(B)	71.7%	74.9%	75.6%
とてもそう思う(A)	19.6%	14.9%	15.6%
合計	100.0%	100.0%	100.0%

肯定的回答(A+B)	
R6	91.2%
R5	89.8%
R4	91.3%

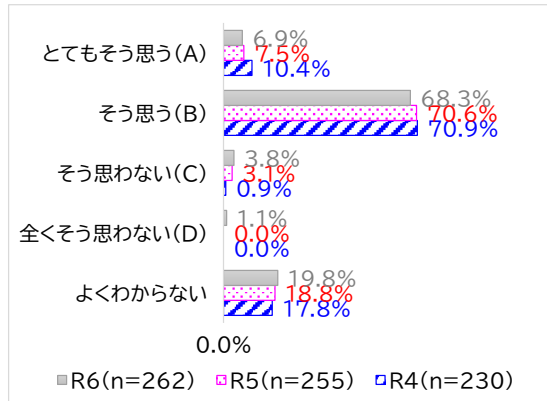


保護者回答

15 学校のPTA活動は適切に行われている。

	R4(n=230)	R5(n=255)	R6(n=262)
よくわからない	17.8%	18.8%	19.8%
全くそう思わない(D)	0.0%	0.0%	1.1%
そう思わない(C)	0.9%	3.1%	3.8%
そう思う(B)	70.9%	70.6%	68.3%
とてもそう思う(A)	10.4%	7.5%	6.9%
合計	100.0%	100.0%	100.0%

肯定的回答(A+B)	
R6	75.2%
R5	78.0%
R4	81.3%

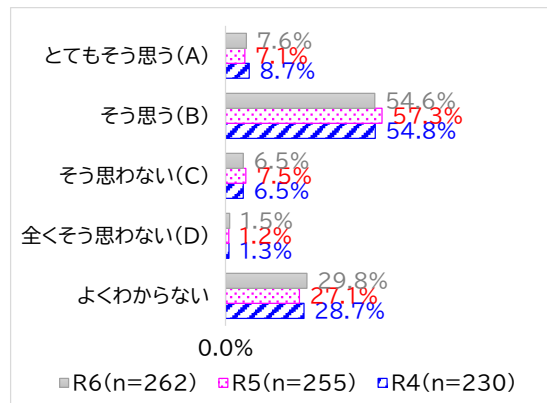


保護者回答

16 教員は、分かりやすい授業や興味ある授業作りに努めている。

	R4(n=230)	R5(n=255)	R6(n=262)	肯定的回答(A+B)	
よくわからない	28.7%	27.1%	29.8%	R6	62.2%
全くそう思わない(D)	1.3%	1.2%	1.5%	R5	64.3%
そう思わない(C)	6.5%	7.5%	6.5%	R4	63.5%
そう思う(B)	54.8%	57.3%	54.6%		
とてもそう思う(A)	8.7%	7.1%	7.6%		
合計	100.0%	100.0%	100.0%		

	R4(n=230)	R5(n=255)	R6(n=262)
よくわからない	66	69	78
全くそう思わない	3	3	4
そう思わない	15	19	17
そう思う	126	146	143
とてもそう思う	20	18	20
合計	230	255	262

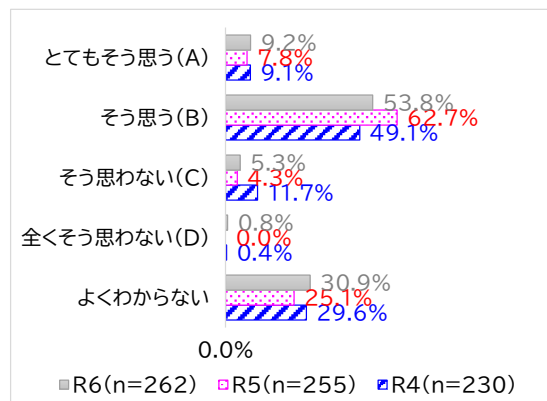


保護者回答

17 教員は、授業でICT機器やGIGA端末をの積極的な活用に努めている。

	R4(n=230)	R5(n=255)	R6(n=262)	肯定的回答(A+B)	
よくわからない	29.6%	25.1%	30.9%	R6	63.0%
全くそう思わない(D)	0.4%	0.0%	0.8%	R5	70.6%
そう思わない(C)	11.7%	4.3%	5.3%	R4	58.3%
そう思う(B)	49.1%	62.7%	53.8%		
とてもそう思う(A)	9.1%	7.8%	9.2%		
合計	100.0%	100.0%	100.0%		

	R4(n=230)	R5(n=255)	R6(n=262)
よくわからない	68	64	81
全くそう思わない	1	0	2
そう思わない	27	11	14
そう思う	113	160	141
とてもそう思う	21	20	24
合計	230	255	262

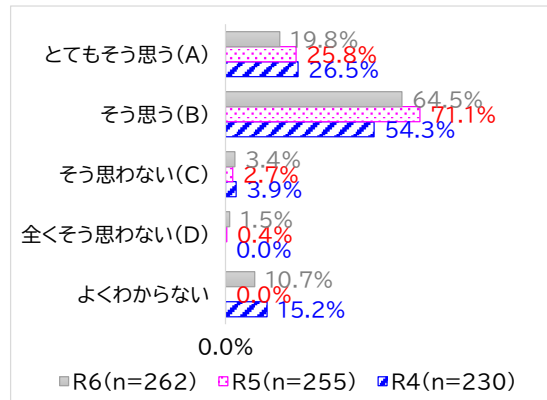


保護者回答

18 教員は挨拶を積極的に行っている。

	R4(n=230)	R5(n=255)	R6(n=262)	肯定的回答(A+B)	
よくわからない	15.2%	0.0%	10.7%	R6	84.4%
全くそう思わない(D)	0.0%	0.4%	1.5%	R5	96.9%
そう思わない(C)	3.9%	2.7%	3.4%	R4	80.9%
そう思う(B)	54.3%	71.1%	64.5%		
とてもそう思う(A)	26.5%	25.8%	19.8%		
合計	100.0%	100.0%	100.0%		

	R4(n=230)	R5(n=255)	R6(n=262)
よくわからない	35	0	28
全くそう思わない	0	1	4
そう思わない	9	6	9
そう思う	125	160	169
とてもそう思う	61	58	52
合計	230	225	262

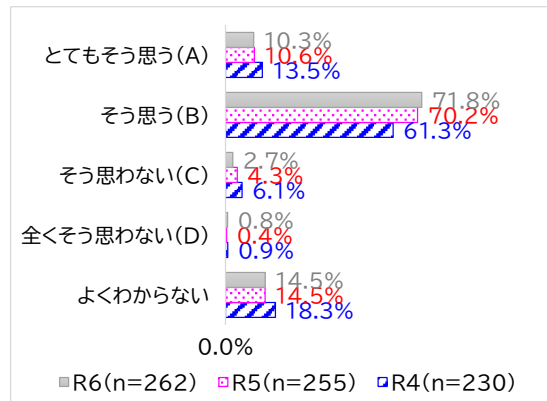


保護者回答

19 学校の生活指導の方針に共感できる。

	R4(n=230)	R5(n=255)	R6(n=262)	肯定的回答(A+B)	
よくわからない	18.3%	14.5%	14.5%	R6	82.1%
全くそう思わない(D)	0.9%	0.4%	0.8%	R5	80.8%
そう思わない(C)	6.1%	4.3%	2.7%	R4	74.8%
そう思う(B)	61.3%	70.2%	71.8%		
とてもそう思う(A)	13.5%	10.6%	10.3%		
合計	100.0%	100.0%	100.0%		

	R4(n=230)	R5(n=255)	R6(n=262)
よくわからない	42	37	38
全くそう思わない	2	1	2
そう思わない	14	11	7
そう思う	141	179	188
とてもそう思う	31	27	27
合計	230	255	262

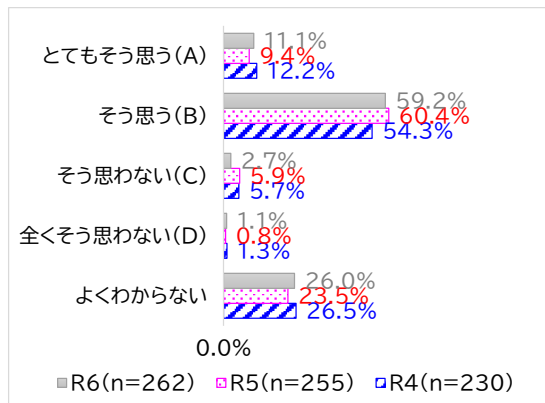


保護者回答

20 学校は、いじめや問題行動の予防・早期発見に努めている。

	R4(n=230)	R5(n=255)	R6(n=262)	肯定的回答(A+B)	
よくわからない	26.5%	23.5%	26.0%	R6	70.2%
全くそう思わない(D)	1.3%	0.8%	1.1%	R5	69.8%
そう思わない(C)	5.7%	5.9%	2.7%	R4	66.5%
そう思う(B)	54.3%	60.4%	59.2%		
とてもそう思う(A)	12.2%	9.4%	11.1%		
合計	100.0%	100.0%	100.0%		

	R4(n=230)	R5(n=255)	R6(n=262)
よくわからない	61	60	68
全くそう思わない	3	2	3
そう思わない	13	15	7
そう思う	125	154	155
とてもそう思う	28	24	29
合計	230	255	262

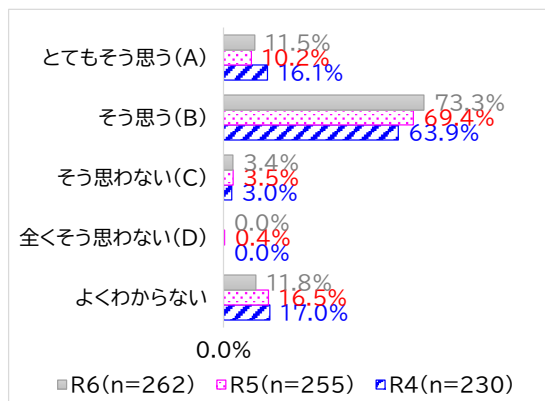


保護者回答

21 学校の雰囲気はよく、生徒が生き生きとしている。

	R4(n=230)	R5(n=255)	R6(n=262)	肯定的回答(A+B)	
よくわからない	17.0%	16.5%	11.8%	R6	84.7%
全くそう思わない(D)	0.0%	0.4%	0.0%	R5	79.6%
そう思わない(C)	3.0%	3.5%	3.4%	R4	80.0%
そう思う(B)	63.9%	69.4%	73.3%		
とてもそう思う(A)	16.1%	10.2%	11.5%		
合計	100.0%	100.0%	100.0%		

	R4(n=230)	R5(n=255)	R6(n=262)
よくわからない	39	42	31
全くそう思わない	0	1	0
そう思わない	7	9	9
そう思う	147	177	192
とてもそう思う	37	26	30
合計	230	255	262

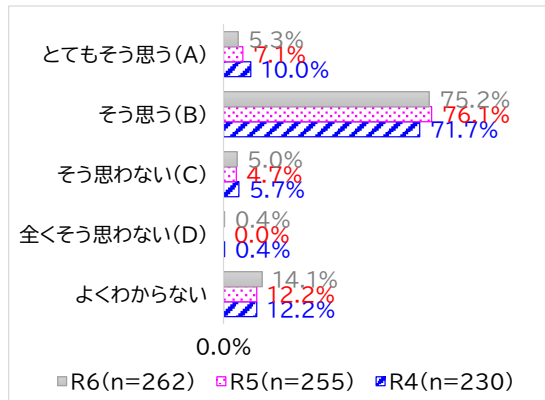


保護者回答

22 生徒は、基本的なルールやマナーを身に付けている。

	R4(n=230)	R5(n=255)	R6(n=262)	肯定的回答(A+B)	
よくわからない	12.2%	12.2%	14.1%	R6	80.5%
全くそう思わない(D)	0.4%	0.0%	0.4%	R5	83.1%
そう思わない(C)	5.7%	4.7%	5.0%	R4	81.7%
そう思う(B)	71.7%	76.1%	75.2%		
とてもそう思う(A)	10.0%	7.1%	5.3%		
合計	100.0%	100.0%	100.0%		

	R4(n=230)	R5(n=255)	R6(n=262)
よくわからない	28	31	37
全くそう思わない	1	0	1
そう思わない	13	12	13
そう思う	165	194	197
とてもそう思う	23	18	14
合計	230	255	262

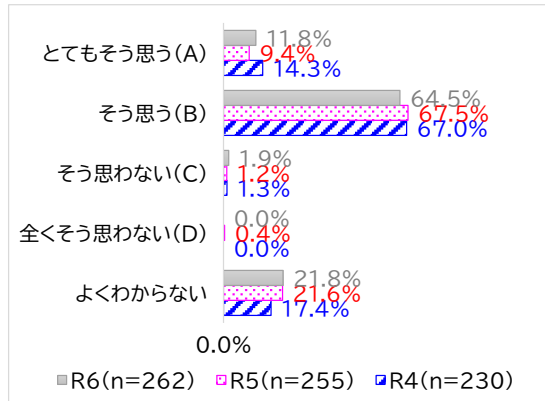


保護者回答

23 生徒会活動や学級活動は、生徒の主体性を発揮させている。

	R4(n=230)	R5(n=255)	R6(n=262)	肯定的回答(A+B)	
よくわからない	17.4%	21.6%	21.8%	R6	76.3%
全くそう思わない(D)	0.0%	0.4%	0.0%	R5	76.9%
そう思わない(C)	1.3%	1.2%	1.9%	R4	81.3%
そう思う(B)	67.0%	67.5%	64.5%		
とてもそう思う(A)	14.3%	9.4%	11.8%		
合計	100.0%	100.0%	100.0%		

	R4(n=230)	R5(n=255)	R6(n=262)
よくわからない	40	55	57
全くそう思わない	0	1	0
そう思わない	3	3	5
そう思う	154	172	169
とてもそう思う	33	24	31
合計	230	255	262

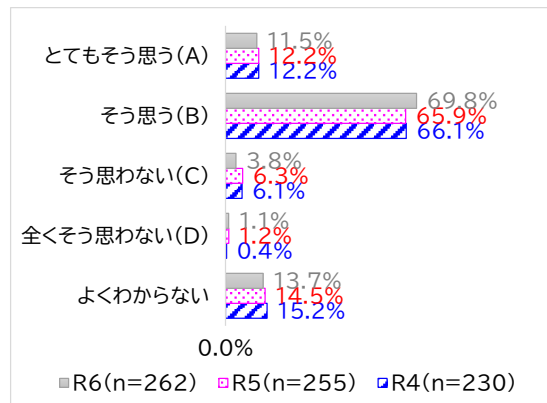


保護者回答

24 部活動指導は、活動時間・内容を含め適切に行われている。

	R4(n=230)	R5(n=255)	R6(n=262)	肯定的回答(A+B)	
よくわからない	15.2%	14.5%	13.7%	R6	81.3%
全くそう思わない(D)	0.4%	1.2%	1.1%	R5	78.0%
そう思わない(C)	6.1%	6.3%	3.8%	R4	78.3%
そう思う(B)	66.1%	65.9%	69.8%		
とてもそう思う(A)	12.2%	12.2%	11.5%		
合計	100.0%	100.0%	100.0%		

	R4(n=230)	R5(n=255)	R6(n=262)
よくわからない	35	37	36
全くそう思わない	1	3	3
そう思わない	14	16	10
そう思う	152	168	183
とてもそう思う	28	31	30
合計	230	255	262

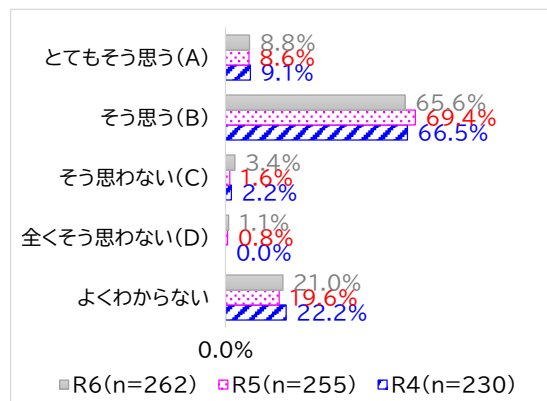


保護者回答

25 学校は、四中人権宣言に基づき生徒の人権に配慮して教育している。

	R4(n=230)	R5(n=255)	R6(n=262)	肯定的回答(A+B)	
よくわからない	22.2%	19.6%	21.0%	R6	74.4%
全くそう思わない(D)	0.0%	0.8%	1.1%	R5	78.0%
そう思わない(C)	2.2%	1.6%	3.4%	R4	75.7%
そう思う(B)	66.5%	69.4%	65.6%		
とてもそう思う(A)	9.1%	8.6%	8.8%		
合計	100.0%	100.0%	100.0%		

	R4(n=230)	R5(n=255)	R6(n=262)
よくわからない	51	50	55
全くそう思わない	0	2	3
そう思わない	5	4	9
そう思う	153	177	172
とてもそう思う	21	22	23
合計	230	255	262

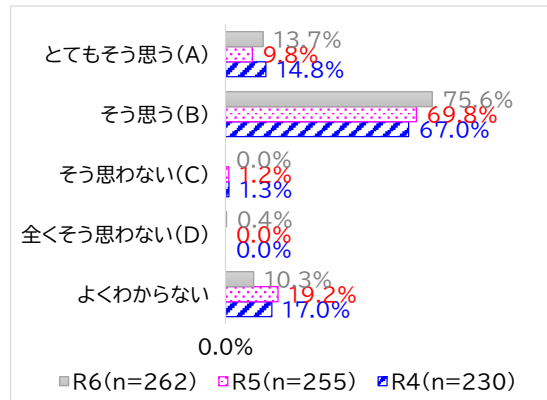


保護者回答

26 学校は、安全指導・避難訓練を行い、事故の未然防止に努めている。

	R4(n=230)	R5(n=255)	R6(n=262)	肯定的回答(A+B)	
よくわからない	17.0%	19.2%	10.3%	R6	89.3%
全くそう思わない(D)	0.0%	0.0%	0.4%	R5	79.6%
そう思わない(C)	1.3%	1.2%	0.0%	R4	81.7%
そう思う(B)	67.0%	69.8%	75.6%		
とてもそう思う(A)	14.8%	9.8%	13.7%		
合計	100.0%	100.0%	100.0%		

	R4(n=230)	R5(n=255)	R6(n=262)
よくわからない	39	49	27
全くそう思わない	0	0	1
そう思わない	3	3	0
そう思う	154	178	198
とてもそう思う	34	25	36
合計	230	255	262

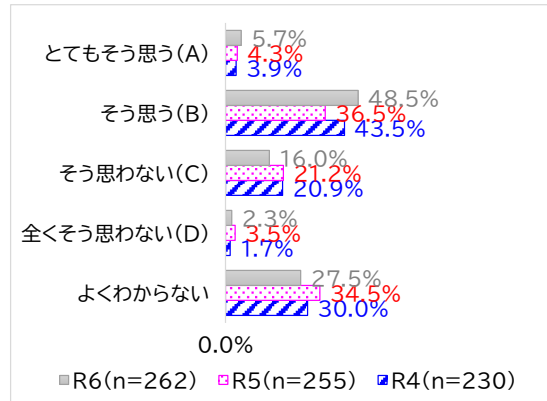


保護者回答

27 学校は、スマートフォン等の使用縮減と家庭学習の充実を図っている。

	R4(n=230)	R5(n=255)	R6(n=262)	肯定的回答(A+B)	
よくわからない	30.0%	34.5%	27.5%	R6	54.2%
全くそう思わない(D)	1.7%	3.5%	2.3%	R5	40.8%
そう思わない(C)	20.9%	21.2%	16.0%	R4	47.4%
そう思う(B)	43.5%	36.5%	48.5%		
とてもそう思う(A)	3.9%	4.3%	5.7%		
合計	100.0%	100.0%	100.0%		

	R4(n=230)	R5(n=255)	R6(n=262)
よくわからない	69	88	72
全くそう思わない	4	9	6
そう思わない	48	54	42
そう思う	100	93	127
とてもそう思う	9	11	15
合計	230	255	262

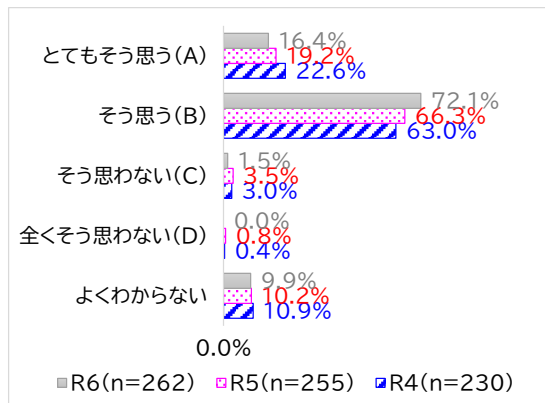


保護者回答

28 子供を第四中学校へ入学させて良かったと思っている。

	R4(n=230)	R5(n=255)	R6(n=262)	肯定的回答(A+B)	
よくわからない	10.9%	10.2%	9.9%	R6	88.5%
全くそう思わない(D)	0.4%	0.8%	0.0%	R5	85.5%
そう思わない(C)	3.0%	3.5%	1.5%	R4	85.7%
そう思う(B)	63.0%	66.3%	72.1%		
とてもそう思う(A)	22.6%	19.2%	16.4%		
合計	100.0%	100.0%	100.0%		

	R4(n=230)	R5(n=255)	R6(n=262)
よくわからない	25	26	26
全くそう思わない	1	2	0
そう思わない	7	9	4
そう思う	145	169	189
とてもそう思う	52	49	43
合計	230	255	262

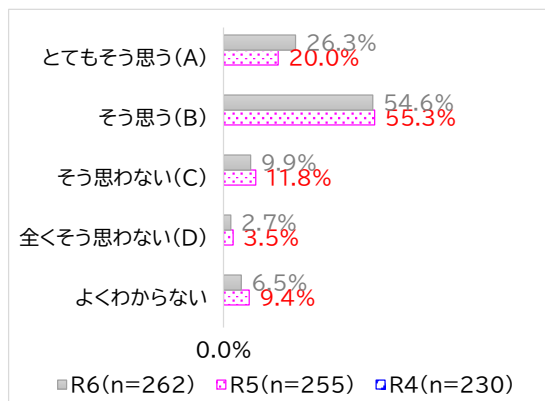


保護者回答

29 標準服が自由化になっても特に差しさわりを感じない。

	R4(n=230)	R5(n=255)	R6(n=262)	肯定的回答(A+B)	
よくわからない		9.4%	6.5%	R6	80.9%
全くそう思わない(D)		3.5%	2.7%	R5	75.3%
そう思わない(C)		11.8%	9.9%	R4	0.0%
そう思う(B)		55.3%	54.6%		
とてもそう思う(A)		20.0%	26.3%		
合計		100.0%	100.0%		

	R4(n=230)	R5(n=255)	R6(n=262)
よくわからない		24	17
全くそう思わない		9	7
そう思わない		30	26
そう思う		141	143
とてもそう思う		51	69
合計	0	255	262



保護者回答

30 学校は性別の固定観念にとらわれずに、男女平等の意識を育んでいる。

	R4(n=230)	R5(n=255)	R6(n=262)	肯定的回答(A+B)	
よくわからない			17.9%	R6	80.5%
全くそう思わない(D)			0.0%	R5	0.0%
そう思わない(C)			1.5%	R4	0.0%
そう思う(B)			68.7%		
とてもそう思う(A)			11.8%		
合計			100.0%		

	R4(n=230)	R5(n=255)	R6(n=262)
よくわからない			47
全くそう思わない			0
そう思わない			4
そう思う			180
とてもそう思う			31
合計	0	0	262

